






LEGENDA MÍSTNOSTÍ:

STAVO THERM PROJEKCE	
ZODPOVĚDNÝ PROJEKTANT ING. KŘEHLÍK <i>Křehlík</i>	VÝPRACOVAL ING. ARCH. MARKÉTA BERÁNKOVÁ <i>Beřanková</i>
OBEC: HAVLÍČKŮV BROD <i>Křehlík</i>	KRAJ: VYSOČINA
INVESTOR: Technické služby, Na Valech 3523, 58001 Havlíčkův Brod	
REVITALIZACE BUDOVY A ÚPRAVY AREÁLU TSHB BĚLOHRADSKÁ 3582, HAVLÍČKŮV BROD 580 01	
D.103 Dokumentace pro odstraňování staveb	
VÝKRES: PŮDORYS 1.NP – BOURACÍ PRÁCE	
STUPEŇ: DATUM: ZAK. ČÍSLO:	ODSTR. STAVBY BŘEZEN 2025 24008/1
MĚŘÍTKO: 1:50	Č.V. D.103.1.1

LEGENDA MATERIÁLŮ

- | | |
|---|---|
|  | NEEUITJICI ZDIVO – ZBOURANÉ PŘI ŘEKONSTRUKCI 1998 |
|  | ODSTRAŇOVANÉ ZDĚNÉ KONSTRUKCE – CP MVC 10 |
|  | ODSTRAŇOVANÉ SDK PŘÍČKY (C70+2x DESKA tl 12,5 mm) TL 100 mm |
|  | ODSTRAŇOVANÉ KONSTRUKCE – DŘEVĚNÝ ROŠT Z FOŠEN 120/40 + TEPELNÁ IZOLACE Z MINERÁLNÍCH VLÁKEN 40 mm + ZÁKLOP VOŠŤOVNÉ PANELY (1190/2600/60 mm) OPLÁŠŤENÍ SYSTÉMEM VINYL SIDING + ZATEPLENÍ POLYSTYRENNÍ TL 80 mm |
|  | ODSTRAŇOVANÉ KONSTRUKCE – DŘEVĚNÝ ROŠT Z FOŠEN 120/40 + TEPELNÁ IZOLACE Z MINERÁLNÍCH VLÁKEN 40 mm + ZÁKLOP VOŠŤOVNÉ PANELY (1190/2600/60 mm) |

JEDNÁ SE O JEDNOPODLAŽNÍ MONTOVANÝ OBJEKT SE SEDLOVOU STŘECHOU. PŮDORYSNÝ ROZMĚR OBDELNÍKOVÉHO OBJEKTU JE 12,45X36,65 M, CELKOVÁ ZASTAVĚNÁ PLOCHA JE 456,2925 M². OBVODOVÉ I VNITŘNÍ STĚNY JSOU MONTOVANÝ Z VOŠTÍKOVÝCH PANEŮ. VÝROBNÍ ROZMĚRY 1190/2600/60 MM. VÝŠNÍ PANELE JSOU OSAZENY NA DŘEVĚNÉ RAMĚ, KTERÉ JSOU KOVENY DO BETOVÉHO ZÁKLADY.

OBJEKT JE ZALOŽEN NA SLUNČNÍCH PANELECH TL 200 MM A BETONOVÉ MAZANINĚ 50 MM. NÁSLEDNĚ BYLA PŘEVEDENA NOSNÁ KONSTRUKCE Z FOŠEN 120/40. PROSTOR MEZI FOŠNY BYL VYPLNĚN TEPELNĚ ISOLACÍ TL. 40 MM. ZÁKLOP BYL PŘEVEDEN Z CETRIS DESEK 625 / 1250 / 20. NÁŠLAPNÁ VRSTVA BÝL LEPĚN PVC NEBO KERAMICKÁ DLAŽBA (DLE VYUŽITÍ MÍSTNOSTI). ČÁST ZDĚNÝCH PŘÍČEK JE OPATŘENA ŠTUKOVOU OMÍTKOU.

V RÁMCI ÚPRAV Z ROKU 1998 BYLY NAVRŽENY NOVÉ PŘÍČKY, KTERÉ JSOU UŽ PROVEDENY ZE SÁDROKARTONU S OCELOVOU KONSTRUKCÍ. V TÉŽE ROCE BYLA PROVEDENA NOVÁ HYDROIZOLACE V CELE PLOŠE (BITAGI S) A TEPELNÁ IZOLACE PODLAH Z DESEK OSÍL TL.40 MM. OBVOODOVÉ STĚNY BYLY ZATEPLENY SESTAVOU VINIL SİNG A 80 MM POLYSTYREMEM, STŘOP BYLA ZATEPLEN 2X50 MM SKELNÉ VATY.

VÝPLNĚ OTVORŮ

OKNA JEDNODUCHÁ, JEDNOKŘÍDLÁ, DŘEVĚNÁ 900 x 1500 mm.
 – KAZDA VÝPLŇ JE OPATŘENA Z VENKOVNÍ STRANY VŘÍŽÍ
 – VENKOVNÍ PÁRAPET – NENÍ (OSAŽENO DO LICE ŽDÍŽKY)
 – VNITŘNÍ PÁRAPET – NENÍ
 –17+21=38 KS
 DŘEVĚ VCHODOVÉ DVOUKŘÍDLÉ, DŘEVĚNÉ 1600 x 2600 mm
 DŘEVĚ VNITŘNÍ DVOUKŘÍDLÉ 600 x 1970 mm
 –17+21=38 KS
 DŘEVĚ VNITŘNÍ DVOUKŘÍDLÉ, DŘEVĚNÉ 1600 x 1970 mm
 –PROSLÉNÉ 3 + HORNÍ NADSVĚTLÍK
 –1 KS
 DŘEVĚ VNITŘNÍ JEDNOKŘÍDLÉ 600 x 1970 mm
 –PROSLÉNÉ V HORNÍ 1/3
 –7 KS

ZAŘIZOVACÍ PŘEDMĚTY

-2 KS
DVEŘE VNITŘNÍ DVOUKŘÍDLÉ DŘEVĚNÉ 1600 x 2600 mm
-PROSKLENE 3 + HORNÍ NADSVĚTLIK
-1 KS
WC KOMBÍ - 3x
UMÝVADLO - 7x
PISOAR - 2x
VÝLEVKA - 3x

DVĚŘE VNITŘNÍ JEDNOKŘÍDLÉ 800 x 1970 mm
-PROSKLENÉ V HORNÍ 1/3
-18 KS
SPRCHOVÁ VANIČKA – ZDĚNÁ S KERAMICKÝM OBKLADEM 4x